





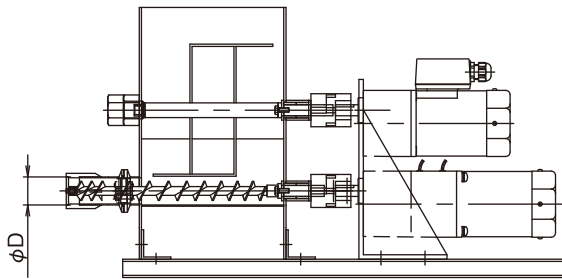
粉粒体定量排出機器

スクリューフィーダー



寸法図

Size



特徴

Feature

定量供給

粉粒体の定量供給・排出装置として優れています。

計量装置

ロードセル・台秤との組み合わせにより精度の高い計量装置としても利用できます。

サニタリー性

スクリュー・ケーシング・駆動部がクランプ接続の為、分解・組立が簡単。特殊ベアリングの使用により洗浄も可能。

型式	φD	機長	動力	参考能力~L/Hr
SSF-20	φ50.8	受注製作	0.4KW	~500L
SSF-25	φ63.5	受注製作	0.4KW	~1000L
SSF-35	φ76.3	受注製作	0.75KW	~1600L
SSF-40	φ89.1	受注製作	0.75KW	~2800L
SSF-45	φ114.3	受注製作	1.5KW	~5000L

※能力は、輸送物の比重を1とみなしてあります。